



## RETTANGOLARE

Sagoma	Formato	Codice	Tipo Fondo	Tipo Coperchio						Altezza interna Min-Max (mm)	
RETTANGOLARE	29x58x93	7303M	tamponato				04				93
RETTANGOLARE	37x50x70	7304M	aggraffato				04				70
RETTANGOLARE	60x95	7305M	tamponato					05			33-250
RETTANGOLARE	073x101	7342	tamponato				04				37-380
RETTANGOLARE	085x130	7307	tamponato		02		04	05			40-380
RETTANGOLARE	087x118	7343	tamponato					05			35-260
RETTANGOLARE	087x234	7308	tamponato				04				34-380
RETTANGOLARE	95x135	7302M	tamponato					05			45-250
RETTANGOLARE	095x165	7334	tamponato					05			38-380
RETTANGOLARE	100x150	7306M	aggraffato							07	45-250
RETTANGOLARE	100x340	7328	tamponato					05			45-380
RETTANGOLARE	110x215	7313	aggraffato					05			44-140
RETTANGOLARE	113x143	7315	tamponato				04				35-255
RETTANGOLARE	118x214	7301M	aggraffato					05			45-250
RETTANGOLARE	125x180	7312M	tamponato				04				45-250
RETTANGOLARE	125x195	7311	tamponato					05			35-380
RETTANGOLARE	140x245	7316M	aggraffato					05			45-250
RETTANGOLARE	146x330	7320M	aggraffato				04				45-250
RETTANGOLARE	154x235	7339	tamponato					05			36-380
RETTANGOLARE	160x220	7319	tamponato	01				05			35-380
RETTANGOLARE	160x220	7319M	tamponato	01				05			45-250
RETTANGOLARE	172x210	7345	aggraffato				04				50-380

### TIPO DI COPERCHIO

**01**  
BOMBATO



**02**  
INCASSATO  
BASSO




**03**  
INCASSATO  
ALTO



**04**  
PIANO



**05**  
CON GRADINO



**06**  
CASETTA



**07**  
IMPILIBILE  
ALTO





RETTANGOLARE	175x255	7330	tamponato					05			33-380
RETTANGOLARE	180x240	7357	tamponato					05			50-380
RETTANGOLARE	180x245	7321M	tamponato	01				05			45-250
RETTANGOLARE	180x280	7344	tamponato					05			38-380
RETTANGOLARE	185x270	7322M	aggraffato						07		45-250
RETTANGOLARE	200x350	7341	aggraffato					05			50-300
RETTANGOLARE	215x230	7327	tamponato					05			35-380
RETTANGOLARE	215x230	7326M	aggraffato					05			45-250
RETTANGOLARE	220x350	7354	tamponato				04				29-200
RETTANGOLARE	235x355	7355	aggraffato				04				40-250
RETTANGOLARE	235x355	7355M	tamponato					05			45-250
RETTANGOLARE	250x320	7356	tamponato					05			40-52-96- 130-154

**TIPO DI COPERCHIO**

**01**  
BOMBATO



**02**  
INCASSATO  
BASSO




**03**  
INCASSATO  
ALTO



**04**  
PIANO



**05**  
CON GRADINO



**06**  
CASETTA



**07**  
IMPILABILE  
ALTO



## ROTONDA

Sagoma	Formato	Codice	Tipo Fondo	Tipo Coperchio						Altezza interna Min-Max (mm)
				01	02	03	04	05	07	
ROTONDA	Ø 045	7103M	aggraffato	01						45-250
ROTONDA	Ø 052	7104M	aggraffato	01	02			05		45-250
ROTONDA	Ø 058	7135	aggraffato		02			05		37-265
ROTONDA	Ø 058	7135M	aggraffato	01	02			05		45-250
ROTONDA	Ø 062	7107	aggraffato						05E	70-265
ROTONDA	Ø 065	7105M	aggraffato	01	02				07	45-250
ROTONDA	Ø 066	7108	aggraffato	01						70-265
ROTONDA	Ø 071	7106M	aggraffato	01						45-250
ROTONDA	Ø 073	7111M	aggraffato	01				05		45-250
ROTONDA	Ø 074	7109	aggraffato	01	02	03				37-265
ROTONDA	Ø 077	7101M	aggraffato	01	02	03		05		45-250
ROTONDA	Ø 080	7132	aggraffato	01		03	04			70-380
ROTONDA	Ø 087	7133	aggraffato	01	02	03	04	05		37-380
ROTONDA	Ø 088	7110	aggraffato	01						37-265
ROTONDA	Ø 088	7110M	aggraffato	01	02	03		05		45-250
ROTONDA	Ø 095	7134	aggraffato	01		03	04	05		26-380
ROTONDA	Ø 095	7134M	aggraffato	01	02	03		05		45-250
ROTONDA	Ø 099	7117M	aggraffato	01	02		04	05		45-250
ROTONDA	Ø 100	7128	aggraffato	01		03	04	05		50-380
ROTONDA	Ø 107	7131	aggraffato			03				70-380
ROTONDA	Ø 108	7112	aggraffato	01				05		37-265
ROTONDA	Ø 110	7102M	aggraffato	01	02		04		07	45-250
ROTONDA	Ø 111	7118M	aggraffato		02			05		45-250
ROTONDA	Ø 120	7129	aggraffato		02					50-380

### TIPO DI COPERCHIO

**01**  
BOMBATO



**02**  
INCASSATO  
BASSO




**03**  
INCASSATO  
ALTO



**04**  
PIANO



**05**  
CON GRADINO



**06**  
CASETTA



**07**  
IMPILABILE  
ALTO



ROTONDA	Ø 120	7129M	aggraffato	01				05		45-250
ROTONDA	Ø 124	7113	aggraffato					05		50-380
ROTONDA	Ø 124	7113M	aggraffato	01	02			05		45-250
ROTONDA	Ø 130	7122	aggraffato		02			05		37-265
ROTONDA	Ø 135	7119M	aggraffato	01	02			05		45-250
ROTONDA	Ø 140	7130	aggraffato	01				05	05N	37-380
ROTONDA	Ø 152	7137	aggraffato	01						45-265
ROTONDA	Ø 155	7120	aggraffato	01				05		45-265
ROTONDA	Ø 155	7120M	aggraffato	01				05		45-250
ROTONDA	Ø 160	7123M	aggraffato	01	02			05		45-250
ROTONDA	Ø 175	7116	aggraffato				04			45-265
ROTONDA	Ø 175	7116M	aggraffato	01				05		45-250
ROTONDA	Ø 180	7138	aggraffato	01		03			05N	50-380
ROTONDA	Ø 190	7115	aggraffato	01				05		50-380
ROTONDA	Ø 190	7115M	aggraffato	01		03	04	05	07	45-250
ROTONDA	Ø 200	7139	aggraffato					05		50-380
ROTONDA	Ø 203	7139M	aggraffato	01				05		45-250
ROTONDA	Ø 218	7114	aggraffato	01						50-380
ROTONDA	Ø 220	7114M	aggraffato	01				05		45-250
ROTONDA	Ø 245	7136M	aggraffato	01				05		45-250
ROTONDA	Ø 250	7140	aggraffato	01			04	05		50-380

TIPO DI COPERCHIO

**01**  
BOMBATO



**02**  
INCASSATO  
BASSO




**03**  
INCASSATO  
ALTO



**04**  
PIANO



**05**  
CON GRADINO



**06**  
CASETTA



**07**  
IMPILABILE  
ALTO



## QUADRATA

Sagoma	Formato	Codice	Tipo Fondo	Tipo Coperchio						Altezza interna Min-Max (mm)
QUADRATA	056x056	7401M	tamponato				05			45-250
QUADRATA	076x076	7419	tamponato				05			33-380
QUADRATA	080x080	7402M	tamponato	01			05		08	45-250
QUADRATA	087x087	7418	tamponato		02		05			33-380
QUADRATA	090x090	7403M	tamponato		02		05			45-250
QUADRATA	105x105	7420	tamponato			04	05			42-380
QUADRATA	125x125	7416	tamponato				05	06		33-225
QUADRATA	125x125	7416M	tamponato				05			45-250
QUADRATA	150x150	7423	tamponato			04	05			45-380
QUADRATA	150x150	7423M	tamponato	01			05			45-250
QUADRATA	170x170	7428M	tamponato				05			45-250
QUADRATA	190x190	7427	tamponato				05			31-380
QUADRATA	190x190	7427M	aggraffato			04				45-250
QUADRATA	200x200	7405M	aggraffato				05			45-250
QUADRATA	220x220	7426	aggraffato			04				40-380
QUADRATA	250x250	7406M	tamponato				05			45-250
QUADRATA	330x330	7407M	aggraffato				05			45-265

### TIPO DI COPERCHIO

**01**  
BOMBATO



**02**  
INCASSATO  
BASSO




**03**  
INCASSATO  
ALTO



**04**  
PIANO



**05**  
CON GRADINO



**06**  
CASETTA



**07**  
IMPILABILE  
ALTO



**08**  
RASTREMATO



## OVALE

Sagoma	Formato	Codice	Tipo Fondo	Tipo Coperchio					Altezza interna Min-Max (mm)
OVALE	037x070	7259	tamponato					05	65-106
OVALE	038x081	7260	tamponato					05	78
OVALE	055x115	7252M	tamponato				04	05	45-250
OVALE	056x115	7252	tamponato				04	05	45-380
OVALE	057x087	7253	tamponato				04		45-320
OVALE	075x107	7256	tamponato				04		45-380
OVALE	090x120	7251	aggraffato	01					45-380
OVALE	090x170	7257	tamponato				04		45-380
OVALE	120x173	7254	tamponato					05	35-380
OVALE	230x315	7261	tamponato					05	50-114-150
OVALE	160x214	7258	tamponato				04	05	33-380

### TIPO DI COPERCHIO

**01**  
BOMBATO



**02**  
INCASSATO  
BASSO




**03**  
INCASSATO  
ALTO



**04**  
PIANO



**05**  
CON GRADINO



**06**  
CASETTA



**07**  
IMPILABILE  
ALTO





## TRIANGOLARE

Sagoma	Formato	Codice	Tipo Fondo	Tipo Coperchio						Altezza interna Min-Max (mm)
TRIANGOLARE	135x120	7514	tamponato						05	60-200

## OTTAGONALE

Sagoma	Formato	Codice	Tipo Fondo	Tipo Coperchio						Altezza interna Min-Max (mm)
OTTAGONALE	085x085	7501M	aggraffato						05	45-250
OTTAGONALE	110x110	7511	aggraffato	01						50-380
OTTAGONALE	140x140	7512	aggraffato	01						50-380
OTTAGONALE	168x285	7502M	aggraffato						05	45-250
OTTAGONALE	198x198	7521	aggraffato						05	50-225
OTTAGONALE	220x220	7523	aggraffato						05	50-225

### TIPO DI COPERCHIO

**01**  
BOMBATO



**02**  
INCASSATO  
BASSO




**03**  
INCASSATO  
ALTO



**04**  
PIANO



**05**  
CON GRADINO



**06**  
CASETTA



**07**  
IMPILABILE  
ALTO





**VARIE**

Sagoma	Formato	Codice	Tipo Fondo	Tipo Coperchio					Altezza interna Min-Max (mm)
CINTURA	120x168	7515	tamponato					05	50-70
ETICHETTA	135x105	7513	aggraffato		02				45-270
RETTANGOLARE	072x115	7516	tamponato				04		50-380
RETTANGOLARE	90x210x22	7504M					04		22
ROTONDA SCHIACCIATA	092x095	7522	tamponato			03			50-380
CUORE	095x095	7524		01					30
PORTASAPONE	∅ 073x32h	7109PS	plastic shell	01					32
ROTONDA	∅ 130x25h	7525					05		25
ROTONDA	∅ 050x19h	7100		01					19
ROTONDA	∅ 083x23h	7526					04		23
ROTONDA	∅ 075x28h	7528					05		28
OVALE	105x81x28	7500M					04		28

**TIPO DI COPERCHIO**

**01**  
BOMBATO



**02**  
INCASSATO  
BASSO




**03**  
INCASSATO  
ALTO



**04**  
PIANO



**05**  
CON GRADINO



**06**  
CASETTA



**07**  
IMPILABILE  
ALTO

